



# WPC TERRASSENDIELEN

## WPC DECKING

100% BEST QUALITY DECKING

# WPC TERRASSENDIELEN

## WPC DECKING

WPC (**W**ood-**P**lastic-**C**omposite) ist ein Holz-Kunststoff-Verbundwerkstoff und besteht aus ca. 60% Holzfasern (Pappel), ca. 35% Kunststoff (PE Polyethylen) und ca. 5% Additiven (Farbbeständigkeit, UV-Schutz, Schimmelschutz, Algenschutz etc.). Durch die feinfaserige und homogene Oberfläche können diese Dielen auch als Barfußdielen bezeichnet werden, da keine Gefahr des Splitters oder von Rissbildung gegeben ist.

WPC (**W**ood-**P**lastic-**C**omposite) consists of approx. 60% wood fibers (poplar), approx. 35% plastic (PE polyethylene) and approx. 5% additives (color stability, UV protection, mold protection, algae protection, etc.). Due to the fine-fiber and homogeneous surface, these boards can also be referred to as barefoot boards, as there is no risk of splintering or cracking.

WPC-Terrassendielen gibt es in 3 Varianten: WPC-Decking is available in 3 variants:

### HOLO 4



Diese Ausführung stellt die Standardware dar, die hauptsächlich im privaten Umfeld eingesetzt wird.

The variant represents the standard product, which is primarily used in private environments.



### SOLID

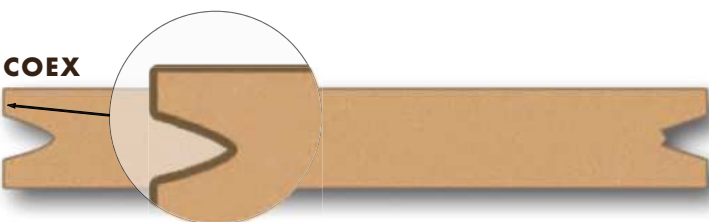


Diese massive Variante ist sehr belastbar und auch für stark frequentierte bzw. öffentliche Bereiche bestens geeignet.

This massive variant is very resilient and also ideal for heavily frequented or public areas.



### COEX



Durch eine zusätzliche Ummantelung sind die Dielen besonders widerstandsfähig gegenüber äußeren Einflüssen wie UV-Strahlung und Feuchtigkeit.

Due to an additional coating, the decking is particularly resistant to external influences such as UV radiation and moisture.





**SCHIEFERGRAU**  
SLATE-GREY



**GRANIT**  
GRANIT



schiefergrau  
slate-grey



granit  
granit



Verlegebeispiel / Example of installation

**WPC SOLID CoEx**  
WPC SOLID CoEx

**STRUKTUR**  
STRUCTURE

### Technische Daten technical data

<b>Aufbau</b>	Massiv
composition	solid
<b>Dicke</b>	20mm
thickness	20mm
<b>Breite</b>	143mm
width	143mm
<b>Länge</b>	3000/3600/4200/4800mm
length	3000/3600/4200/4800mm
<b>Profilierung</b>	Struktur
profil	structure
<b>Toleranz</b>	Stärke ca. +/- 0,5mm ; Breite ca. +/- 1mm
allowance	thickness approx. +/- 0,5mm ; width approx. +/- 1mm
<b>Fertigungsnorm</b>	DIN-EN 15534-4
manufacturing standard	DIN-EN 15534-4
<b>Gewicht</b>	ca. 3,43 kg/m
weight	approx. 3,43 kg/m
<b>Befestigung</b>	Mit WPC Terrassenclip
mounting	with WPC mounting clip
<b>Unterkonstruktion</b>	WPC oder Aluminium
substructure	WPC or Aluminium



EISENGRAU  
IRON-GREY



CEMENT  
CEMENT

**WPC SOLID CoEx**  
WPC SOLID CoEx

STRUKTUR  
STRUCTURE

### Technische Daten technical data

Aufbau	Massiv
composition	solid
Dicke	20mm
thickness	20mm
Breite	143mm
width	143mm
Länge	3000/3600/4200/4800mm
length	3000/3600/4200/4800mm
Profilierung	Struktur
profil	structure
Toleranz	Stärke ca. +/- 0,5mm ; Breite ca. +/- 1mm
allowance	thickness approx. +/- 0,5mm ; width approx. +/- 1mm
Fertigungsnorm	DIN-EN 15534-4
manufacturing standard	DIN-EN 15534-4
Gewicht	ca. 3,43 kg/m
weight	approx. 3,43 kg/m
Befestigung	Mit WPC Terrassenclip
mounting	with WPC mounting clip
Unterkonstruktion	WPC oder Aluminium
substructure	WPC or Aluminum



eisengrau  
iron-grey



cement  
cement



Verlegebeispiel / Example of installation



**HONIGBRAUN**  
HONEY-BROWN

**CARMELBRAUN**  
CARMEL-BROWN



honigbraun  
honey-brown



caramelbraun  
caramel-brown

**WPC SOLID CoEx**  
WPC SOLID CoEx

**STRUKTUR**  
STRUCTURE

### Technische Daten technical data

<b>Aufbau</b>	Massiv
composition	solid
<b>Dicke</b>	20mm
thickness	20mm
<b>Breite</b>	143mm
width	143mm
<b>Länge</b>	3000/3600/4200/4800mm
length	3000/3600/4200/4800mm
<b>Profilierung</b>	Struktur
profil	structure
<b>Toleranz</b>	Stärke ca. +/- 0,5mm ; Breite ca. +/- 1mm
allowance	thickness approx. +/- 0,5mm ; width approx. +/- 1mm
<b>Fertigungsnorm</b>	DIN-EN 15534-4
manufacturing standard	DIN-EN 15534-4
<b>Gewicht</b>	ca. 3,43 kg/m
weight	approx. 3,43 kg/m
<b>Befestigung</b>	Mit WPC Terrassenclip
mounting	with WPC mounting clip
<b>Unterkonstruktion</b>	WPC oder Aluminium
substructure	WPC or Aluminium



Verlegebeispiel / Example of installation



**TABAK**  
TOBACCO



**MOKKA**  
MOCHA

**WPC SOLID CoEx**  
**WPC SOLID CoEx**

**STRUKTUR**  
**STRUCTURE**

**Technische Daten technical data**

Aufbau	Massiv
composition	solid
Dicke	20mm
thickness	20mm
Breite	143mm
width	143mm
Länge	3000/3600/4200/4800mm
length	3000/3600/4200/4800mm
Profilierung	Struktur
profil	structure
Toleranz	Stärke ca. +/- 0,5mm ; Breite ca. +/- 1mm
allowance	thickness approx. +/- 0,5mm ; width approx. +/- 1mm
Fertigungsnorm	DIN-EN 15534-4
manufacturing standard	DIN-EN 15534-4
Gewicht	ca. 3,43 kg/m
weight	approx. 3,43 kg/m
Befestigung	Mit WPC Terrassenclip
mounting	with WPC mounting clip
Unterkonstruktion	WPC oder Aluminium
substructure	WPC or Aluminum



tabak  
tobacco



mokka  
mocha



Verlegebeispiel / Example of installation



**SAND**  
SAND

**WPC SAND**  
WPC SAND

GEALERT  
AGED



gealert  
aged

### Technische Daten technical data

Aufbau	Massiv
composition	solid
Dicke	22mm
thickness	22mm
Breite	143mm
width	143mm
Länge	3000/3600/4200/4800mm
length	3000/3600/4200/4800mm
Profilierung	Gealert
profil	aged
Toleranz	Stärke ca. +/- 0,5mm ; Breite ca. +/- 1mm
allowance	thickness approx. +/- 0,5mm ; width approx. +/- 1mm
Fertigungsnorm	DIN-EN 15534-4
manufacturing standard	DIN-EN 15534-4
Gewicht	ca. 3,87 kg/m
weight	approx. 3,87 kg/m
Befestigung	Mit WPC Terrassenclip
mounting	with WPC mounting clip
Unterkonstruktion	WPC oder Aluminium
substructure	WPC or Aluminum



**STEINGRAU**  
STONE GREY

**WPC STEINGRAU**  
**WPC STONE GREY**

GEALERT  
AGED

### Technische Daten technical data

Aufbau	Massiv
composition	solid
Dicke	22mm
thickness	22mm
Breite	143mm
width	143mm
Länge	3000/3600/4200/4800mm
length	3000/3600/4200/4800mm
Profilierung	Gealtert
profil	aged
Toleranz	Stärke ca. +/- 0,5mm ; Breite ca. +/- 1mm
allowance	thickness approx. +/- 0,5mm ; width approx. +/- 1mm
Fertigungsnorm	DIN-EN 15534-4
manufacturing standard	DIN-EN 15534-4
Gewicht	ca. 3,87 kg/m
weight	approx. 3,87 kg/m
Befestigung	Mit WPC Terrassenclip
mounting	with WPC mounting clip
Unterkonstruktion	WPC oder Aluminium
substructure	WPC or Aluminum



gealtert  
aged





**TERRA**  
TERRA

**WPC TERRA**  
WPC TERRA

**GEALERT**  
AGED



gealert  
aged

### Technische Daten technical data

Aufbau	Massiv
composition	solid
Dicke	22mm
thickness	22mm
Breite	143mm
width	143mm
Länge	3000/3600/4200/4800mm
length	3000/3600/4200/4800mm
Profilierung	Gealert
profil	aged
Toleranz	Stärke ca. +/- 0,5mm ; Breite ca. +/- 1mm
allowance	thickness approx. +/- 0,5mm ; width approx. +/- 1mm
Fertigungsnorm	DIN-EN 15534-4
manufacturing standard	DIN-EN 15534-4
Gewicht	ca. 3,87 kg/m
weight	approx. 3,87 kg/m
Befestigung	Mit WPC Terrassenclip
mounting	with WPC mounting clip
Unterkonstruktion	WPC oder Aluminium
substructure	WPC or Aluminum



**WPC ANTHRAZIT**  
**WPC ANTHRACITE**

GEALTERT  
 AGED

### Technische Daten technical data

<b>Aufbau</b>	Massiv
composition	solid
<b>Dicke</b>	22mm
thickness	22mm
<b>Breite</b>	143mm
width	143mm
<b>Länge</b>	3000/3600/4200/4800mm
length	3000/3600/4200/4800mm
<b>Profilierung</b>	Gealtert
profil	aged
<b>Toleranz</b>	Stärke ca. +/- 0,5mm ; Breite ca. +/- 1mm
allowance	thickness approx. +/- 0,5mm ; width approx. +/- 1mm
<b>Fertigungsnorm</b>	DIN-EN 15534-4
manufacturing standard	DIN-EN 15534-4
<b>Gewicht</b>	ca. 3,87 kg/m
weight	approx. 3,87 kg/m
<b>Befestigung</b>	Mit WPC Terrassenclip
mounting	with WPC mounting clip
<b>Unterkonstruktion</b>	WPC oder Aluminium
substructure	WPC or Aluminum



gealtert  
 aged



**GROB**  
ROUGH

**FEIN**  
FINE

**WPC DUNKELGRAU**  
WPC DARK GREY

SÄGERAU FEIN/GROB  
ROUGH SAWN FINE/ROUGH



grob  
rough



fein  
fin

### Technische Daten technical data

Aufbau	Massiv
composition	solid
Dicke	22mm
thickness	22mm
Breite	143mm
width	143mm
Länge	3000/3600/4200/4800mm
length	3000/3600/4200/4800mm
Profilierung	Kombiprofil sägerau fein/gro
profil	combiprofil rough sawn fine/rou
Toleranz	Stärke ca. +/- 0,5mm ; Breite ca. +/- 1mm
allowance	thickness approx. +/- 0,5mm ; width approx. +/- 1mm
Fertigungsnorm	DIN-EN 15534-4
manufacturing standard	DIN-EN 15534-4
Gewicht	ca. 4,18 kg/m
weight	approx. 4,18 kg/m
Befestigung	Mit WPC Terrassenclip
mounting	with WPC mounting clip
Unterkonstruktion	WPC oder Aluminium
substructure	WPC or Aluminium



**GROB**  
ROUGH



**FEIN**  
FINE

**WPC HELLGRAU**  
**WPC LIGHT GREY**

SÄGERAU FEIN/GROB  
ROUGH SAWN FINE/ROUGH

## Technische Daten technical data

Aufbau	Massiv
composition	solid
Dicke	22mm
thickness	22mm
Breite	143mm
width	143mm
Länge	3000/3600/4200/4800mm
length	3000/3600/4200/4800mm
Profilierung	Kombiprofil sägerau fein/gro
profil	combiprofile rough sawn fine/rou
Toleranz	Stärke ca. +/- 0,5mm ; Breite ca. +/- 1mm
allowance	thickness approx. +/- 0,5mm ; width approx. +/- 1mm
Fertigungsnorm	DIN-EN 15534-4
manufacturing standard	DIN-EN 15534-4
Gewicht	ca. 4,18 kg/m
weight	approx. 4,18 kg/m
Befestigung	Mit WPC Terrassenclip
mounting	with WPC mounting clip
Unterkonstruktion	WPC oder Aluminium
substructure	WPC or Aluminum



grob  
rough



fein  
fin



**GERILLT**  
RILLED




**GENUTET**  
GROOVED



**GERILLT**  
RILLED




**GENUTET**  
GROOVED



gerillt  
rilled

genutet  
grooved



gerillt  
rilled

genutet  
grooved

**WPC DUNKELGRAU**  
**WPC DARK GREY**  
**WPC HELLGRAU**  
**WPC LIGHT GREY**

GERILLT/GENUTET  
RILLED/GROOVED  
GERILLT/GENUTET  
RILLED/GROOVED

### Technische Daten technical data

Aufbau	Massiv
composition	solid
Dicke	22mm
thickness	22mm
Breite	143mm
width	143mm
Länge	3000/3600/4200/4800mm
length	3000/3600/4200/4800mm
Profilierung	Kombiprofil gerillt/genute
profil	combiprofile rilled/groove
Toleranz	Stärke ca. +/- 0,5mm ; Breite ca. +/- 1mm
allowance	thickness approx. +/- 0,5mm ; width approx. +/- 1mm
Fertigungsnorm	DIN-EN 15534-4
manufacturing standard	DIN-EN 15534-4
Gewicht	ca. 3,93 kg/m
weight	approx. 3,93 kg/m
Befestigung	Mit WPC Terrassenclip
mounting	with WPC mounting clip
Unterkonstruktion	WPC oder Aluminium
substructure	WPC or Aluminium



**GERILLT**  
RILLED



**GENUTET**  
GROOVED



**GERILLT**  
RILLED




**GENUTET**  
GROOVED

- WPC DUNKELBRAUN** GERILLT/GENUTET
- WPC DARK BROWN** RILLED/GROOVED
- WPC HELLBRAUN** GERILLT/GENUTET
- WPC LIGHT BROWN** RILLED/GROOVED

### Technische Daten technical data

Aufbau	Massiv
composition	solid
Dicke	22mm
thickness	22mm
Breite	143mm
width	143mm
Länge	3000/3600/4200/4800mm
length	3000/3600/4200/4800mm
Profilierung	Kombiprofil gerillt/genute
profil	combiprofile rilled/groove
Toleranz	Stärke ca. +/- 0,5mm ; Breite ca. +/- 1mm
allowance	thickness approx. +/- 0,5mm ; width approx. +/- 1mm
Fertigungsnorm	DIN-EN 15534-4
manufacturing standard	DIN-EN 15534-4
Gewicht	ca. 3,93 kg/m
weight	approx. 3,93 kg/m
Befestigung	Mit WPC Terrassenclip
mounting	with WPC mounting clip
Unterkonstruktion	WPC oder Aluminium
substructure	WPC or Aluminum



gerillt  
rilled

genutet  
grooved



gerillt  
rilled

genutet  
grooved



**STRUKTUR 3D**  
STRUCTURE 3D

**FRANZÖSISCH**  
FRENCH

**WPC HELLBRAUN**  
WPC LIGHT BROWN

FRANZÖSISCH/STRUKTUR 3D  
FRENCH/STRUCTURE 3D



struktur 3D  
structure 3D



französisch  
french

### Technische Daten technical data

Aufbau	Massiv
composition	solid
Dicke	22mm
thickness	22mm
Breite	143mm
width	143mm
Länge	3000/3600/4200/4800mm
length	3000/3600/4200/4800mm
Profilierung	Kombiprofil französisch/struktur 3
profil	combiprofile french/structure 3
Toleranz	Stärke ca. +/- 0,5mm ; Breite ca. +/- 1mm
allowance	thickness approx. +/- 0,5mm ; width approx. +/- 1mm
Fertigungsnorm	DIN-EN 15534-4
manufacturing standard	DIN-EN 15534-4
Gewicht	ca. 3,96 kg/m
weight	approx. 3,96 kg/m
Befestigung	Mit WPC Terrassenclip
mounting	with WPC mounting clip
Unterkonstruktion	WPC oder Aluminium
substructure	WPC or Aluminium



**STRUKTUR 3D**  
STRUCTURE 3D




**FRANZÖSISCH**  
FRENCH

**WPC DUNKELGRAU** FRANZÖSISCH/STRUKTUR 3D  
**WPC DARK GREY** FRENCH/STRUCTURE 3D

### Technische Daten technical data

Aufbau	Massiv
composition	solid
Dicke	22mm
thickness	22mm
Breite	143mm
width	143mm
Länge	3000/3600/4200/4800mm
length	3000/3600/4200/4800mm
Profilierung	Kombiprofil französisch/struktur 3
profil	combiprofile french/structure 3
Toleranz	Stärke ca. +/- 0,5mm ; Breite ca. +/- 1mm
allowance	thickness approx. +/- 0,5mm ; width approx. +/- 1mm
Fertigungsnorm	DIN-EN 15534-4
manufacturing standard	DIN-EN 15534-4
Gewicht	ca. 3,96 kg/m
weight	approx. 3,96 kg/m
Befestigung	Mit WPC Terrassenclip
mounting	with WPC mounting clip
Unterkonstruktion	WPC oder Aluminium
substructure	WPC or Aluminum



struktur 3D  
structure 3D



französisch  
french





**WPC HELLGRAU**  
WPC LIGHT GREY

FRANZÖSISCH/STRUKTUR 3D  
FRANZÖSISCH/STRUKTUR 3D



### Technische Daten technical data

Aufbau	Massiv
composition	solid
Dicke	22mm
thickness	22mm
Breite	143mm
width	143mm
Länge	3000/3600/4200/4800mm
length	3000/3600/4200/4800mm
Profilierung	Kombiprofil französisch/struktur 3
profil	combiprofile french/structure 3
Toleranz	Stärke ca. +/- 0,5mm ; Breite ca. +/- 1mm
allowance	thickness approx. +/- 0,5mm ; width approx. +/- 1mm
Fertigungsnorm	DIN-EN 15534-4
manufacturing standard	DIN-EN 15534-4
Gewicht	ca. 3,96 kg/m
weight	approx. 3,96 kg/m
Befestigung	Mit WPC Terrassenclip
mounting	with WPC mounting clip
Unterkonstruktion	WPC oder Aluminium
substructure	WPC or Aluminium



**HELLBRAUN**  
LIGHT BROWN

**HELLGRAU**  
LIGHT GREY


**DUNKELGRAU**  
DARK GREY

**WPC HOLO 4**  
**WPC HOLO 4**

GERILLT/GENUTET  
RILLED/GROOVED


**Technische Daten technical data**

Aufbau	HOLO 4
composition	HOLO 4
Dicke	22mm
thickness	22mm
Breite	146mm
width	146mm
Länge	3000/3600/4200/4800mm
length	3000/3600/4200/4800mm
Profilierung	Kombiprofil gerillt/genute
profil	combiprofile rilled/groove
Toleranz	Stärke ca. +/- 0,5mm ; Breite ca. +/- 1mm
allowance	thickness approx. +/- 0,5mm ; width approx. +/- 1mm
Fertigungsnorm	DIN-EN 15534-4
manufacturing standard	DIN-EN 15534-4
Gewicht	ca. 2,48 kg/m
weight	approx. 2,48 kg/m
Befestigung	Mit WPC Terrassendclip
mounting	with WPC mounting clip
Unterkonstruktion	WPC oder Aluminium
substructure	WPC or Aluminum




gerillt  
rilled

genutet  
grooved



gerillt  
rilled

genutet  
grooved



gerillt  
rilled

genutet  
grooved